




Manuale d'uso APP

Come Registrarsi in Arriva My Pay





Indice

| | |
|----------------------------|---|
| Registrarsi nell'APP | 2 |
|----------------------------|---|



Registrarsi nell'APP

Registrarsi nell'APP

Registrazione nuovo utente



1 - Scarica l'App

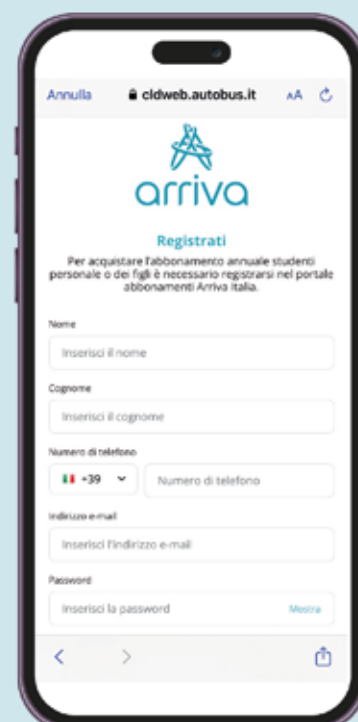
- Scarica l'App Arriva My Pay dallo store
- Leggi e accetta le condizioni di utilizzo per iniziare ad usare l'App: registrati o accedi

1 - Compila i dati

Si ricorda che se l'abbonamento digitale (annuale) è stato acquistato tramite portale/app da un genitore o comunque da un utente che non sarà l'effettivo utilizzatore del titolo:

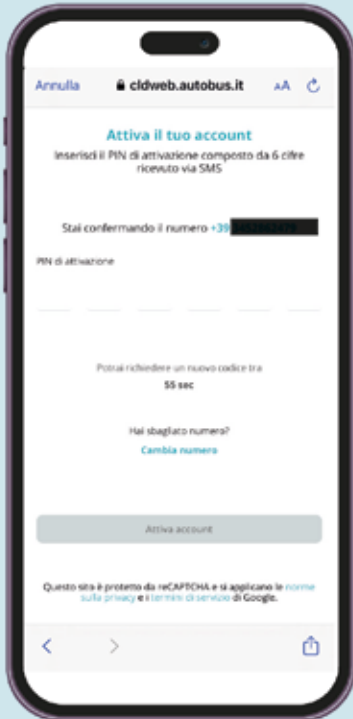
- l'abbonamento deve essere scaricato sul dispositivo dell'utilizzatore;
- l'utilizzatore si deve registrare/deve accedere ad Arriva My Pay con l'indirizzo mail associato alla tessera di riconoscimento alla quale è stato abbinato l'abbonamento.

Compila il form con i dati necessari alla registrazione, leggi l'informativa sulla privacy e salva le modifiche per poter procedere.



Registrarsi nell'APP

Registrazione nuovo utente



3 – Verifica l'identità

Al fine di completare la procedura è necessario inserire il codice inviato con SMS per confermare il tuo numero di telefono.

4 – Profilo creato

Il tuo account è stato creato, puoi procedere all'acquisto del titolo di viaggio desiderato.

